

# Studieknep Read and Spell

## Nu kan alla elever förstå den engelska texten!

Du kan klicka på alla orden i texterna och den svenska översättningen visas i en pratbubbla ovanför ordet. Programmet innehåller ungefär 200 texter indelade i teman. Cirka 6000 ord inlästa av en engelskspråkig person. Alla orden har en svensk översättning. Ordlistan kan utökas.

Du lär dig engelska genom att läsa texter, besvara frågor, lyssna på och öva uttal samt återberätta texter muntligen eller skriftligen. Programmet skapar personliga studiegångar där resultat och inspelningar lagras.

## Dörr 1.



- A: Läsförståelse.  
Läs texten och svara på frågorna.
- B: Lyssna på uttalet av orden och se den svenska översättningen, (höger- och vänsterklicka).
- C: Träna stavning och översättning.
- D: Läs upp texten med en talsyntes.

## Träna stavning

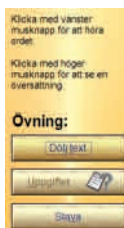
Träna stavning och översättning från svenska till engelska.

Du kommer endast att träna på orden som finns på den sida som du just nu läser.

Välj knappen *Stava*.

De finns tre olika sätt att träna.

1. Visa ordet på svenska och översätt.
2. Läs upp ordet med talsyntes.
3. Läs upp ordet med inspelat tal.



Vi rekommenderar funktionen *Läs upp ordet med inspelat tal* då man vill arbeta med stavning/diktamen. Ljudkvaliteten är bättre med inspelat tal än med talsyntesen.

## Uttal av ord


Lyssna på uttal av enskilda ord. Placera muspilen på ett ord och klicka med vänster musknapp. Ordet spelas upp med en engelskspråkig persons röst.

## Ökad läsförståelse

Eleven läser texter och besvarar frågor i läsförståelse.

## Läsa upp texten med talsyntes

Programmet innehåller Microsofts talsyntes. Eleven kan lyssna på texter, satser eller enskilda ord och spela in sin egen högläsning. Spela upp och jämför!  
(Andra talsynteser fungerar, t ex TextLab.)



**Nytt program!**  
Med 6 000 inlästa ord och svensk översättning

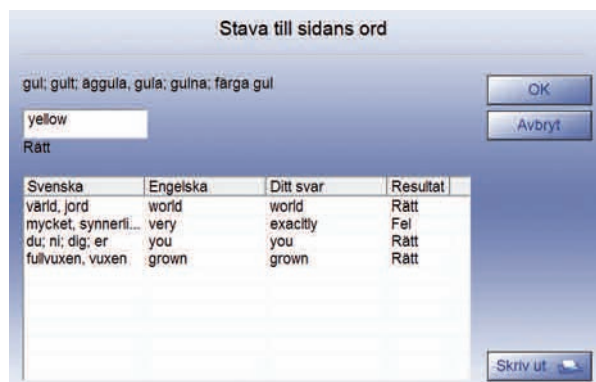
## Stava med inspelat tal

Markera i dialogrutan det sätt som du vill att ordet/orden ska presenteras för dig.



## Visa ordet på svenska

Se den svenska översättningen och skriv det engelska ordet.





### Dörr 2.

Mata fram texten i den hastighet som du själv väljer.




### Dörr 3.

Träna läshastigheten.

- A: Ord försvinner med ett visst antal ord/minut. Denna tid bestämmer du själv
- B: Ord lyses upp med ett visst antal ord/minut. Denna tid bestämmer du själv

### Text försvinner eller ord markeras

Med den här övningen kan ord försvinna med den hastighet som du själv har ställt in eller markeras på motsvarande sätt. Du kan också använda funktionen att en bokstav försvinner. Detta är en funktion för att öka sin läshastighet och fungerar därför bäst på det egna modersmålet.



### Dörr 4.

Välj lämpliga nyckelord/stödord. Återberätta texten muntligt. Återberätta skriftligt med egna ord.

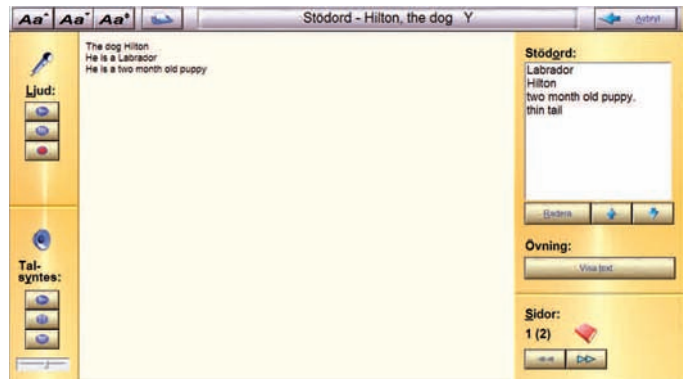
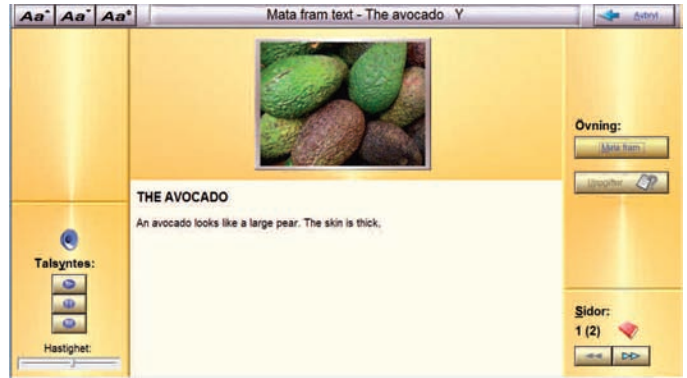


### Dörr 5.

Spela in din läsning i mikrofonen. Träna uttal. Dokumentera din språkutveckling.

### På egen hand

Eleven kan också spela in sin högläsning, lyssna på den och jämföra med ursprungstexten. Inläsningarna kan sparas för att granskas av lärare och elev och användas vid utvecklingssamtal.



Resultat

Grupp: Alvesta 1      Namn: August, Jill, Karim

Tema	Bok	Övning	Datum	Rätt	Fel	Frågor	Hastighet	Ljud
Easy animal ...	Betsy, the kitten	Y	2009-03-01	0	0	2	44 s	Ja
Easy animal ...	Betsy, the hen	Y	2009-03-11	0	0	2		

Ljud    Stavning    Skriv ut    Radera

## Välj bok att arbeta med

Sidan är delad i två delar. Till vänster finns olika teman. Välj ett tema. Till höger finns de böcker som ingår i respektive tema. Välj bok genom att klicka på titeln.

Du kan också se den svenska översättningen av enskilda ord, höra hur det uttalas samt träna på att stava orden på sidan.

## Översättning av ord

Se den svenska översättningen av enskilda ord.

Alla orden som finns i programmet vid leverans har en svensk översättning. Placera muspilen på ett ord och klicka på höger musknapp (högerklicka). Den svenska översättningen visas i en pratbubbla ovanför ordet. Klicka igen så försvinner ordet. Till det engelska ordet kan det finnas flera svenska ord och man ska då välja det som passar bäst till just den här texten (välja = översätta för sig själv). De svenska orden är generella för alla texterna i programmet och därför finns det ibland flera svenska ord att välja på.

Vi ser det som en träning för eleverna att välja rätt ord bland ett antal av dem som finns i en vanlig ordbok. Alla orden finns listade i en ordlista som man finner i editorn/Redigera ordlistan.

## Redigera ordlista

Klicka på knappen *Redigera ordlista* och alla engelska ord som finns i programmet kommer att visas i en lista.

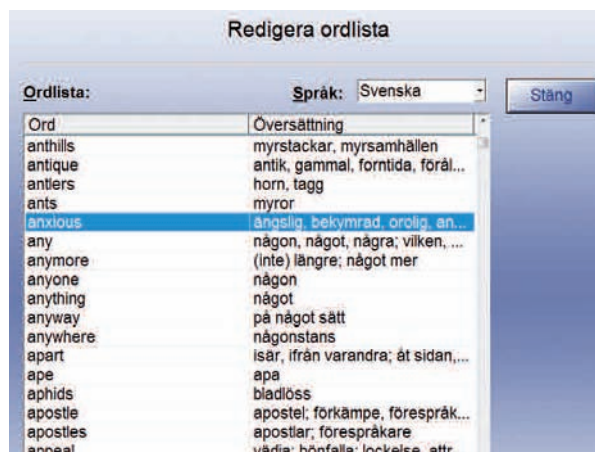
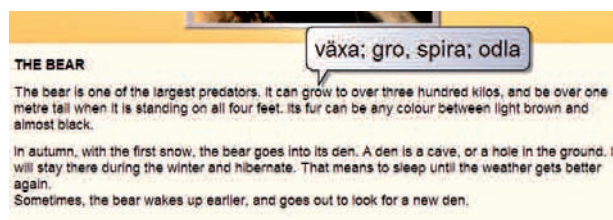
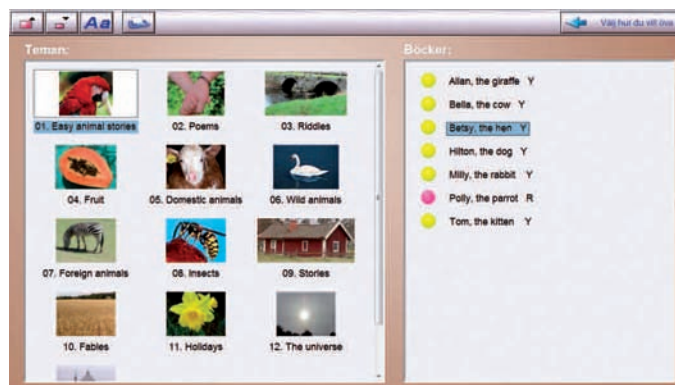
Genom att välja *Redigera översättning* så kan du skriva in den svenska översättningen till nya ord som inte tidigare är översatta, t ex från nya texter som lagts in i programmet.

På samma sätt redigerar man de engelska orden i händelse av att ett engelskt ord är felstavat.

## Skapa nya texter

Du kan lägga till nya texter eller frågor i programmet. Dessa kan man skriva själv eller hämta från Internet eller andra media. Även andra språk än engelska kan användas.

Du kan komplettera textmaterialet med egna bilder. Dessa kan exempelvis vara tagna med digitalkamera eller hämtas från Internet eller andra media.



Alla ord som finns i programmet visas i ett redigerarfönster. När du lägger in nya texter kommer nya ord att automatiskt visas i listan och kan då översättas till svenska.

### Priser

Privatlicens	490 kr inkl. moms
Enanvändarlicens	880 kr exkl. moms
5-pack	3 600 kr exkl. moms
Skollicens	6 900 kr exkl. moms
Kommunicens	Offert, kontakta oss

